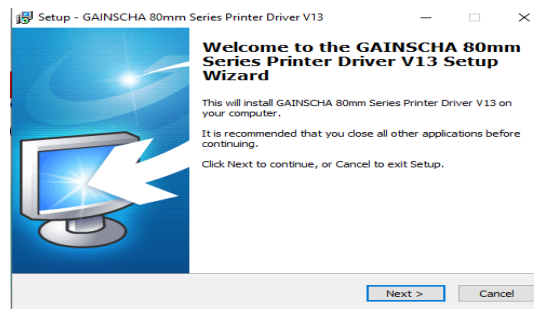


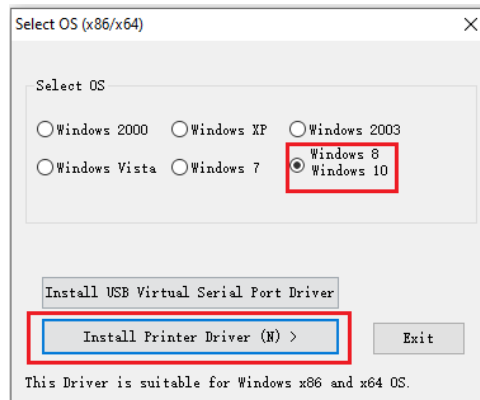
راهنمای نصب درایور Delta T40-Plus در ویندوز ۱۰

برای نصب پرنتر ، به مسیر زیر مراجعه کرده و فایل ۸۰mm Thermal Printer Driver را اجرا کنید:

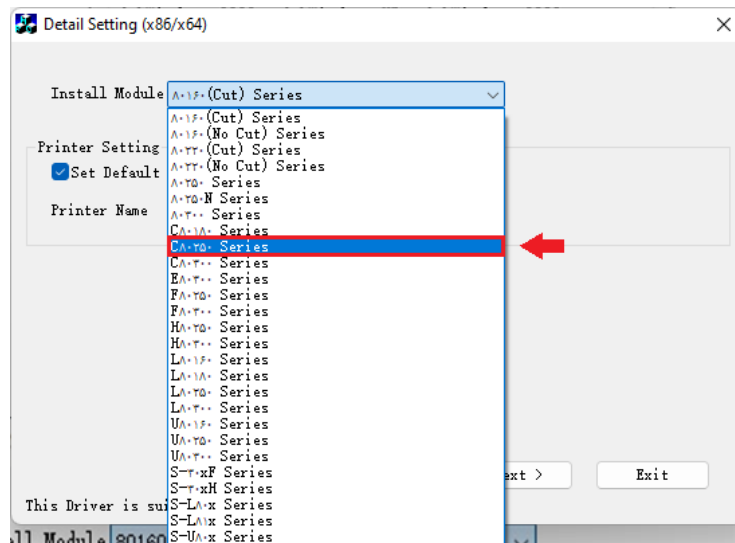
Printer_Driver\delta\driver\۸۰mm Thermal Printer Driver



در پنجره ی بعدی نوع ویندوز خود را انتخاب کرده و روی دکمه ی Install Printer Driver(N) کلیک نمایید



در ادامه درایور C۸۰۲۵۰ را از لیست بالا انتخاب کرده ، کلید next را کلیک نمایید .



حال از پنجره باز نوع پورت را انتخاب نمایید و روی دکمه ی Install کلیک نمایید

